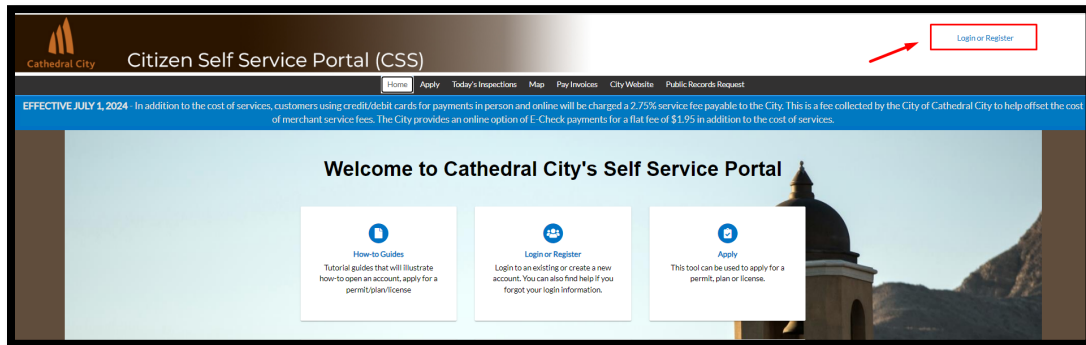
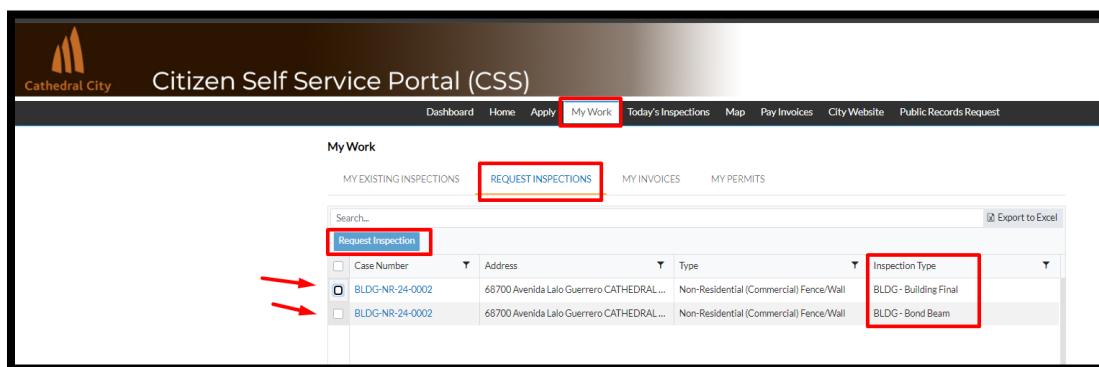


Cómo solicitar una inspección (Rápido)

1. Inicie sesión en su cuenta de autoservicio para ciudadanos de Cathedral City: haga clic en "Iniciar sesión o registrarse" en la parte superior derecha de la pantalla.



2. Haga clic en "Mi trabajo > Solicitar inspecciones". Puede seleccionar los tipos de inspecciones que desea solicitar y luego hacer clic en "Solicitar inspección"




3. Se cargará una página con los detalles de la solicitud. Seleccione la "Fecha solicitada" y háganos saber si hay algún "Comentario/Código de puerta" que le gustaría que supiéramos. También puede poner cualquier nota que crea que sería importante para nuestros inspectores. Haga clic en "Enviar".

The screenshot shows the "Request Inspection" form in the Cathedral City Citizen Self Service Portal (CSS). The form displays details for case #BLDG-NR-24-0002. The "Inspection Type" is "BLDG - Bond Beam" and the "Case Type" is "Non-Residential (Commercial) Fence/Wall". The "Address" is "68700 Avenida Lalo Guerrero CATHEDRAL CITY, CA 92234". The "Requested Date" field is highlighted with a red box. The "Comments/Gate Code" field is also highlighted with a red box, showing a sample comment: "Gate Code: 123456 - Onsite contact: John Doe - Cell: 760-111-1111 - Please call before you arrive. - Big dog behind gate." A "Submit" button is located at the bottom right of the form.

***Haremos todo lo posible para acomodar la fecha solicitada, pero la Ciudad de Cathedral City no puede garantizar que la fecha de inspección solicitada sea realmente la fecha de programación.[Please visit our Online Inspection page for more information.](#)

4. Una vez enviada la solicitud, verá una página de éxito. ¡Ha enviado exitosamente su Solicitud de Inspección!



Citizen Self Service Portal (CSS)

[Dashboard](#)
[Home](#)
[Apply](#)
[My Work](#)
[Today's Inspections](#)
[Map](#)
[Pay Invoices](#)
[City Website](#)
[Public Records Request](#)

[Back](#)

Request Inspections (1)

1

Case #BLDG-NR-24-0002

Inspection Type:

BLDG - Building Final

Case Type:

Non-Residential (Commercial) Fence/Wall

Address:


68700 Avenida Lalo Guerrero CATHEDRAL CITY, CA 92234

Requested Date

07/31/2024

Comments/Gate Code

Gate Code: 123456 - Onsite contact: John doe - Cell: 760-111-1111 - Please call before you arrive. - Big dog behind gate.



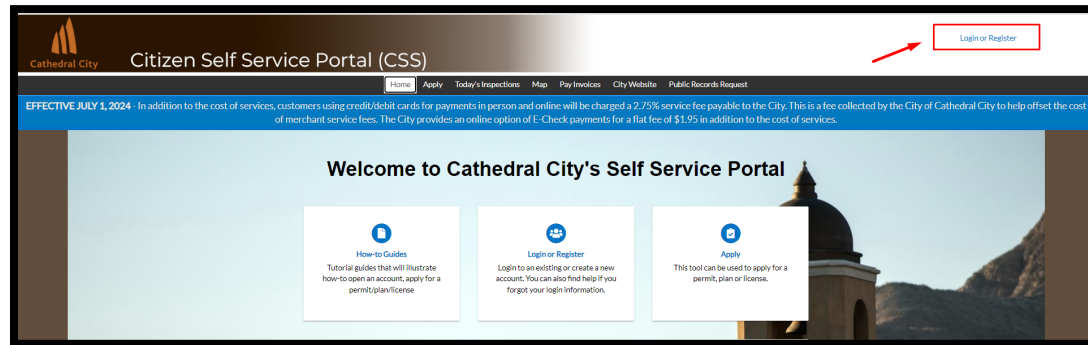
*REQUIRED

Continuar con la programación de inspección avanzada

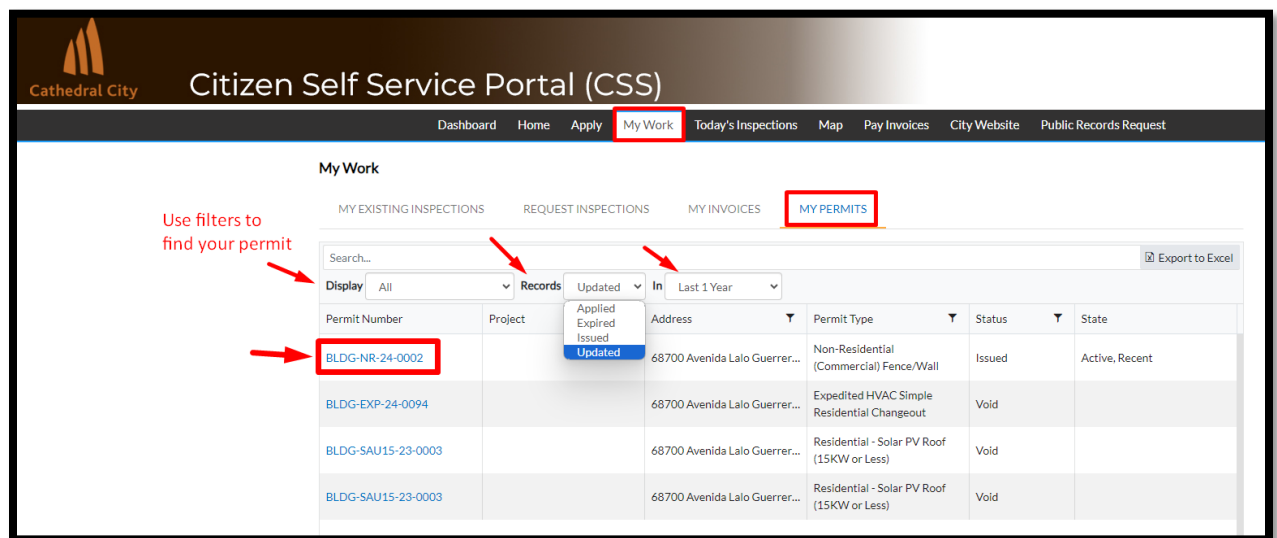
>>>>>>>>>>>>

Cómo solicitar una inspección (Avanzado)


1. Inicie sesión en su cuenta de autoservicio para ciudadanos de Cathedral City: haga clic en "Iniciar sesión o registrarse" en la parte superior derecha de la pantalla.



2. Haga clic en "Mi trabajo > Mis permisos". Debes utilizar los filtros para mostrar el permiso con el que estás trabajando. Por lo general, al usar "Mostrar > Todos – Registros > Emitidos – En > Último año" se mostrarán sus permisos emitidos más recientes. Haga clic en el enlace de registro para solicitar inspecciones.



3. Se cargará una página con un permiso "Resumen". Puede navegar hasta "Acciones disponibles" o la pestaña "Inspecciones" para solicitar una inspección. Si navega a la pestaña "Inspecciones", desplácese hacia abajo y verá las inspecciones disponibles enumeradas para solicitar. Puede seleccionar varias inspecciones a la vez; sin embargo, se le pedirá que seleccione un día por solicitud de inspección.



Citizen Self Service Portal (CSS)

Matth

DashboardHomeApplyMy WorkToday's InspectionsMapPay InvoicesCity WebsitePublic Records Request

Permit Number: BLDG-NR-24-0002

Print

Permit Details | Tab Elements | Main Menu

Type: Non-Residential (Commercial) Fence/Wall

Status: Issued

Project Name:

Applied Date: 05/22/2024

Issue Date: 06/26/2024

District: DTC

Assigned To:

Expire Date: 12/26/2024

Square Feet: 0.00

Valuation: \$1.00

Finalized Date:

Description: TEST PER ML - Used for Fees, WF, ETC

SummaryLocationsFeesInspectionsAttachmentsContactsSub-RecordsMore Info

Progress

14% Completed

Workflow

Footings/Foundation - Passed : 06/26/2024

Application Completeness Check

Building Review

Invoice Additional Fees

Available Actions

Request Inspection Bond Beam

Request

Request Inspection Building Final

Request

(Commercial) Fence/Wall

Applied Date: 05/22/2024

Issue Date: 06/26/2024

District: DTC

Assigned To:

Expire Date: 12/26/2024

Square Feet: 0.00

Valuation: \$1.00

Finalized Date:

Description: TEST PER ML - Used for Fees, WF, ETC

SummaryLocationsFeesInspectionsAttachmentsContactsSub-RecordsMore Info

Existing Inspections | Request Inspections | Optional Inspections | Next Tab | Permit Details | Main Menu

Existing Inspections

Sort: Description

View Inspection	Description	Status	Request Date	Scheduled Date	Inspector	Action
IBLDG-003032-2024	Footings/Foundation	Passed	06/26/2024	06/26/2024	Support Tyler	

Results per page 10 1 - 1 of 1

Request Inspections

Sort: Order

Description	Reinspection	Action
Bond Beam	No	<input type="checkbox"/>
Building Final	No	<input type="checkbox"/>

Results per page 10 1 - 2 of 2

Request Inspection

4. Seleccione la "Fecha solicitada" y háganos saber si hay algún "Comentario/Código de puerta" que le gustaría que supiéramos. También puede poner cualquier nota que crea que sería importante para nuestros inspectores. Haga clic en "Enviar".

The screenshot shows a form for case #BLDG-NR-24-0002. The form includes the following fields:

- Inspection Type:** BLDG - Bond Beam
- Case Type:** Non-Residential (Commercial) Fence/Wall
- Address:** 68700 Avenida Lalo Guerrero CATHEDRAL CITY, CA 92234
- * Requested Date:** A date selection field with a calendar icon.
- Comments/Gate Code:** A text area containing the text: "Gate Code: 123456 - Onsite contact: John Doe - Cell: 760-111-1111 - Please call before you arrive. - Big dog behind gate."
- Submit:** A blue button at the bottom right.

A red box highlights the "Requested Date" and "Comments/Gate Code" fields. A red asterisk and the word "REQUIRED" are visible in the top right corner.

***Haremos todo lo posible para acomodar la fecha solicitada, pero la Ciudad de Cathedral City no puede garantizar que la fecha de inspección solicitada sea realmente la fecha de programación. [Please visit our Online Inspection page for more information.](#)

5. Una vez enviada la solicitud, verá una página de éxito. ¡Ha enviado exitosamente su Solicitud de Inspección!

The screenshot shows the "Citizen Self Service Portal (CSS)" for Cathedral City. The page displays the following information:

- Header:** Cathedral City logo and "Citizen Self Service Portal (CSS)".
- Navigation Bar:** Dashboard, Home, Apply, My Work, Today's Inspections, Map, Pay Invoices, City Website, Public Records Request.
- Back Link:** < Back
- Request Inspections (1):** A section header.
- Case #BLDG-NR-24-0002:** A detailed view of the submitted request.

The case details include:

- Inspection Type:** BLDG - Building Final
- Case Type:** Non-Residential (Commercial) Fence/Wall
- Address:** 68700 Avenida Lalo Guerrero CATHEDRAL CITY, CA 92234
- Requested Date:** 07/31/2024
- Comments/Gate Code:** Gate Code: 123456 - Onsite contact: John doe - Cell: 760-111-1111 - Please call before you arrive. - Big dog behind gate.

A green checkmark icon is displayed at the bottom of the case details, indicating successful submission. A red asterisk and the word "REQUIRED" are visible in the top right corner.